





## System do wykonywania połączeń DOMINO

# 04

Przegląd produktów i zastosowań 176

Frezarka do połączeń DOMINO DF 500, DF 700 178

Wyposażenie i materiały eksploatacyjne 180  
System Festool

04

# System do wykonywania połączeń DOMINO

## Przegląd produktów i zastosowań

Strona 178 ————— 179

System DOMINO: Doskonały do połączeń płyt, ram i podstaw. Dla elementów wąskich lub szerokich, drobnych lub masywnych. Z kotkami o średnicy od 4 do 14 mm dla nieskończonych możliwości połączeń.

DF 500

DF 700



### Zastosowania

### Frezarka do połączeń DOMINO

#### połączenia płyt

Szuflady z kotkami Ø 4 mm	<input checked="" type="checkbox"/>	
Konstrukcja korpusu z kotkami Ø 5 i 6 mm	<input checked="" type="checkbox"/>	
Masywny mebel drewniany z kotkami Ø 8 i 10 mm	<input checked="" type="checkbox"/>	<input type="checkbox"/>
Masywny mebel drewniany (np. łóżka) z kotkami Ø 12 i 14 mm		<input checked="" type="checkbox"/>

#### połączenia stelaży

Lekka konstrukcja podstawy (np. krzesła) kotki do Ø 10 mm	<input checked="" type="checkbox"/>	<input type="checkbox"/>
Stabilna konstrukcja podstawy (np. stoły) z kotkami Ø 10 do 14 mm		<input checked="" type="checkbox"/>
Konstrukcje ram i stojaków		<input checked="" type="checkbox"/>

#### połączenia ram

Fronty meblowe o budowie ramowej z kotkami Ø 8 i 10 mm	<input checked="" type="checkbox"/>	<input type="checkbox"/>
Masywny mebel drewniany o konstrukcji ramowej	<input type="checkbox"/>	<input checked="" type="checkbox"/>
Drzwi zewnętrzne i drzwi wewnętrzne		<input checked="" type="checkbox"/>

#### dalsze zastosowania

Połączenia stropów drewnianych za pomocą frezarki do łączników stropów DOMINO	<input checked="" type="checkbox"/>	
Łączenie wąskich listew o szerokości od 25 mm	<input checked="" type="checkbox"/>	<input type="checkbox"/>
Łączenie prętów z prowadnicą okrągłą	<input checked="" type="checkbox"/>	<input checked="" type="checkbox"/>
Połączenia szerokich fryzów (np. masywne płyty drewniane)	<input checked="" type="checkbox"/>	<input checked="" type="checkbox"/>

#### Dane techniczne

	420 W	720 W
Pobór mocy	420 W	720 W
Prędkość obrotowa na biegu jałowym	24300 min <sup>-1</sup>	21000 min <sup>-1</sup>
Ogranicznik do ustawiania głębokości frezowania	12, 15, 20, 25, 28 mm	15-70 mm
Maks. głębokość frezowania	28 mm	70 mm
Frez DOMINO do gniazd Ø	4, 5, 6, 8, 10 mm	8, 10, 12, 14 mm
Nastawianie głębokości frezowania	5-30 mm	10-50 mm
Frezowanie po skosie	0-90 °	0-90 °
Przyłącze do odsysania pyłu Ø	27 mm	27 mm
Ciężar	3,2 kg	5,2 kg

bardzo dobrze się nadaje

Nadaje się

Każdy sposób łączenia drewna posiada swoje zalety. System do wykonywania połączeń DOMINO łączy je wszystkie.



## Zasada podłużnych otworów DOMINO.

Pasowane wyrównanie: pierwszy łącznik DOMINO jest pozycjonowany za pomocą precyzyjnego otworu podłużnego, kolejne są dopasowywane za pomocą szerszych otworów podłużnych z luzem – dzięki temu można wyrównać połączenie bez specjalnego wysiłku. W wyniku tego powstaje stabilne połączenie, zabezpieczone przed skręceniem już od pierwszego łącznika.

## Duża oszczędność czasu.

Brak potrzeby pracochłonnego nastawiania i wymierzania: Za pomocą zintegrowanych płytek odbojowych następuje szybkie i dokładne pozycjonowanie maszyny. Również wysokość i głębokość frezowania są szybko dostosowywane do rozmaitych grubości materiału. Używając DOMINO XL przy masywnych połączeniach można oszczędzić nawet do 50 % czasu.

## Ogromna różnorodność zastosowań.

Dwie maszyny, 14 wielkości kotków o średnicy od 4 do 14 mm, elastyczne możliwości i kompatybilne wyposażenie systemowe oferują prawie nieograniczone możliwości połączeń. Łatwo łączy się nawet wąskie listwy i pręty okrągłe.



## DOMINO łączniki bukowe

mają znak jakości Pan European Forest Council (PEFC) dla produktów drzewnych uzyskanych z drewna pochodzącego ze starannie, odpowiedzialnie i długofalowo prowadzonej gospodarki leśnej.

## DOMINO łączniki Sipo

są odporne na działanie czynników atmosferycznych i wytrzymałe na ataki insektów oraz rozwój pleśni, a tym samym najlepiej nadają się do stosowania na zewnątrz. Są one produkowane z drewna pochodzącego z długotrwałe prowadzonych i kontrolowanych obszarów leśnych.

# System do wykonywania połączeń DOMINO

Frezarka do połączeń DOMINO DF 500



product  
design  
award

2006



## DOMINO DF 500



### Wreszcie system, który łączy wszystko

DOMINO DF 500 to urządzenie niezwykle poręczne, a przy tym oferuje prawie nieograniczone możliwości wykonywania połączeń. Obojętne, czy chodzi o konstrukcję z płyt czy też konstrukcję korpusu w przypadku lekkich połączeń ram i stelaży – DF 500 zapewnia najwyższą precyzję i łatwą obsługę.

### Precyzyjne łączenie

- ▶ Wszeczhonne zastosowanie dzięki łącznikom o wielkości od 4 x 20 mm do 10 x 50 mm
- ▶ Opatentowana i wyjątkowa dla maszyn ręcznych zasada frezowania zapewnia dokładną i lekką pracę
- ▶ Szybko i prosto ustawiane ograniczniki są gwarancją precyzyjnych wyników pracy
- ▶ Ergonomiczny kształt dla łatwej pracy w każdej pozycji

#### Dane techniczne

Pobór mocy	420 W
Prędkość obrotowa na biegu jałowym	24300 min <sup>-1</sup>
Ogranicznik do ustawiania głębokości frezowania	12, 15, 20, 25, 28 mm
Maks. głębokość frezowania	28 mm
Frez DOMINO do gniazd Ø	4, 5, 6, 8, 10 mm
Nastawianie głębokości frezowania	5-30 mm
Frezowanie po skosie	0-90 °
Przyłącze do odsysania pyłu Ø	27 mm
Ciężar	3,2 kg



#### Zakres dostawy

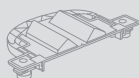
frez DOMINO D5, podparcie kątowe, narzędzie do obsługi, w Systainerze SYS 2 T-LOC

	Cena w PLN*	Nr zamów.
<b>DF 500 Q-Plus</b>	2.999,00 3.688,77	<b>574325</b>
<b>DF 500 Q-Set</b>	3.249,00 3.996,27	<b>574427</b>

\* Niezobowiązujące zalecenie cenowe producenta. Ceny u Dystrybutora mogą być inne.

Cena netto.  
Cena brutto.

#### Wypożyczenie systemowe od strony 182



#### Łącznik DOMINO od strony 182



# System do wykonywania połączeń DOMINO

Frezarka do połączeń DOMINO XL DF 700



product  
design award

2012

## DOMINO XL DF 700



### Najszybsze połączenie dużych elementów obrabianych.

Zbliża się do przedmiotu, a nie odwrotnie: DOMINO XL. Szybko, łatwo, precyzyjnie i niezwykle stabilnie – przy zmierzonych, krótszych czasach przetwarzania i prawie 50-procentowej oszczędności czasu w stosunku do maszyn stacjonarnych. Dzięki temu DOMINO XL nadaje się doskonale do produkcji mebli i drzwi oraz do wytwarzania konstrukcyjnych połączeń z litego drewna.

### Niezwykłe elastyczna. Niezwykłe stabilna

- ▶ Najwyższa stabilność połączeń w przypadku łącznie o wielkości 14 x 140 mm
- ▶ Opatentowana i wyjątkowa dla maszyn ręcznych zasada frezowania zapewnia dokładną i lekką pracę
- ▶ Duża oszczędność czasu w porównaniu z maszyną stacjonarną
- ▶ Szybko i prosto ustawiane ograniczniki są gwarancją precyzyjnych wyników pracy

#### Dane techniczne

Pobór mocy	720 W
Prędkość obrotowa na biegu jałowym	21000 min <sup>-1</sup>
Ogranicznik do ustawiania głębokości frezowania	15-70 mm
Maks. głębokość frezowania	70 mm
Frez DOMINO do gniazd Ø	8, 10, 12, 14 mm
Nastawianie głębokości frezowania	10-50 mm
Frezowanie po skosie	0-90 °
Przytłacz do odsysania pyłu Ø	27 mm
Ciężar	5,2 kg

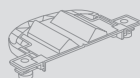


■ = z elektroniką

Zakres dostawy	Cena w PLN*	Nr zamów.
frez DOMINO D 12 mm, podparcie kątowe, skrzynka na łącznie, narzędzie do obsługi, w Systainerze SYS 5 T-LOC		
<b>DF 700 EQ-Plus</b>	4.199,00 5.164,77	<b>574320</b>

\* Niezobowiązujące zalecenie cenowe producenta. Ceny u Dystrybutora mogą być inne.  
Cena netto.  
Cena brutto.

#### Wyposażenie systemowe od strony 184




#### Łącznik DOMINO od strony 184



## System Festool

Lepiej pracować z systemem, gdy wszystko do siebie pasuje: system połączeń DOMINO oferuje dla każdego zastosowania właściwe łączniki i pasujący frez. Za pomocą rozmaitych prowadnic, kompatybilnych dla obu frezarek do połączeń DOMINO, można łatwo łączyć skomplikowane kształty.



# System do wykonywania połączeń DOMINO

Wyposażenie i materiały eksploatacyjne

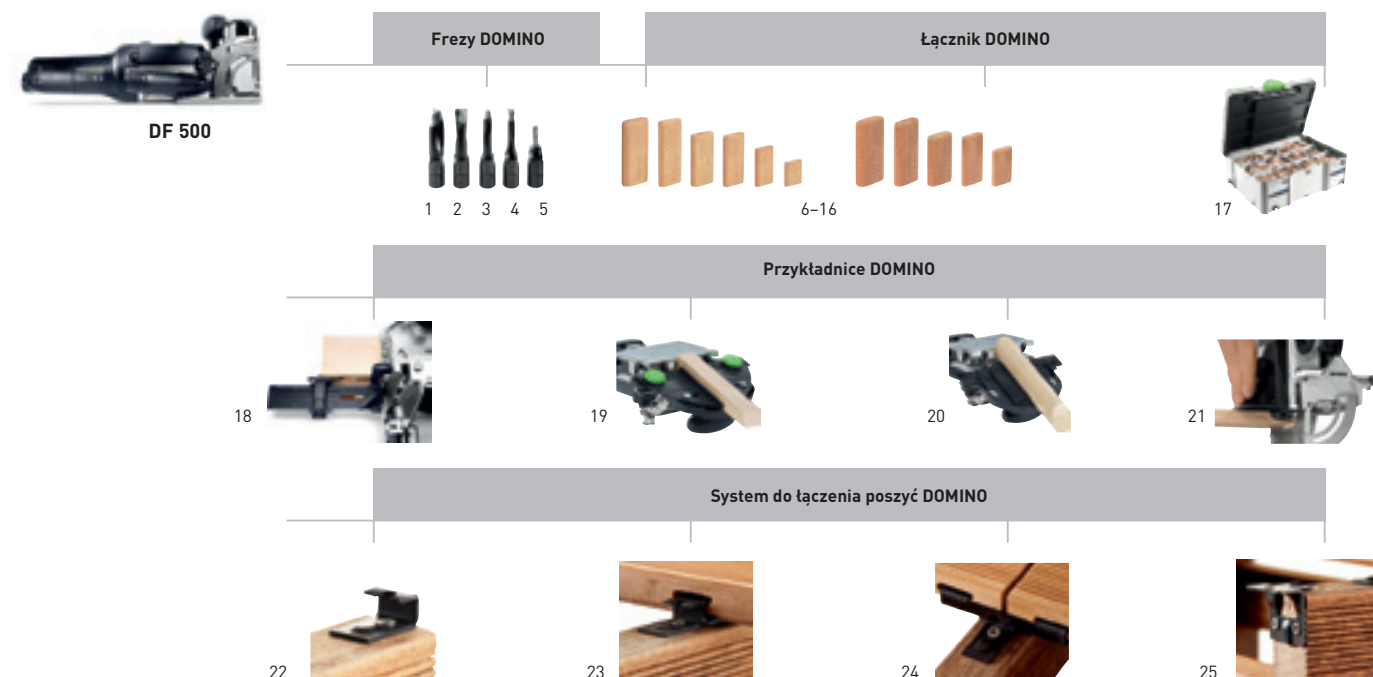
# 04

04



# System do wykonywania połączeń DOMINO

## Wyposażenie systemowe



### Wyposażenie do frezarki do połączeń DOMINO DF 500

Nazwa	Objaśnienie	Cena w PLN*	Nr zamów.
1 Frezy DOMINO D 4-NL 11 HW-DF 500	D 4 mm, NL 11 mm, w opakowaniu SB do zawieszenia na ścianie dziurkowanej	99,00 121,77	495663
2 Frezy DOMINO D 5-NL 20 HW-DF 500	D 5 mm, NL 20 mm, w opakowaniu SB do zawieszenia na ścianie dziurkowanej	89,00 109,47	493490
3 Frezy DOMINO D 6-NL 28 HW-DF 500	D 6 mm, NL 28 mm, w opakowaniu SB do zawieszenia na ścianie dziurkowanej	89,00 109,47	493491
4 Frezy DOMINO D 8-NL 28 HW-DF 500	D 8 mm, NL 28 mm, w opakowaniu SB do zawieszenia na ścianie dziurkowanej	95,00 116,85	493492
5 Frezy DOMINO D 10-NL 28 HW-DF 500	D 10 mm, NL 28 mm, w opakowaniu SB do zawieszenia na ścianie dziurkowanej	99,00 121,77	493493
6 DOMINO buk D 5x30/1800 BU	wymiary 5x30 mm, zawartość opakowania 1800 szt., w kartonie	289,00 355,47	493296
7 DOMINO buk D 6x40/1140 BU	wymiary 6x40 mm, zawartość opakowania 1140 szt., w kartonie	289,00 355,47	493297
8 DOMINO buk D 8x40/780 BU	wymiary 8x40 mm, zawartość opakowania 780 szt., w kartonie	289,00 355,47	493298
9 DOMINO buk D 8x50/600 BU	wymiary 8x50 mm, zawartość opakowania 600 szt., w kartonie	289,00 355,47	493299
10 DOMINO buk D 10x50/510 BU	wymiary 10x50 mm, zawartość opakowania 510 szt., w kartonie	289,00 355,47	493300
11 DOMINO buk D 4x20/450 BU	wymiary 4x20 mm, zawartość opakowania 450 szt., w opakowaniu SB do zawieszenia na ścianie dziurkowanej	55,00 67,65	495661
12 DOMINO buk D 5x30/300 BU	wymiary 5x30 mm, zawartość opakowania 300 szt., w opakowaniu SB do zawieszenia na ścianie dziurkowanej	-	494938
13 DOMINO buk D 6x40/190 BU	wymiary 6x40 mm, zawartość opakowania 190 szt., w opakowaniu SB do zawieszenia na ścianie dziurkowanej	-	494939
14 DOMINO buk D 8x40/130 BU	wymiary 8x40 mm, zawartość opakowania 130 szt., w opakowaniu SB do zawieszenia na ścianie dziurkowanej	-	494940
15 DOMINO buk D 8x50/100 BU	wymiary 8x50 mm, zawartość opakowania 100 szt., w opakowaniu SB do zawieszenia na ścianie dziurkowanej	-	494941
16 DOMINO buk D 10x50/85 BU	wymiary 10x50 mm, zawartość opakowania 85 szt., w opakowaniu SB do zawieszenia na ścianie dziurkowanej	-	494942
17 Asortyment łączników DOMINO buk DS 4/5/6/8/10 1060x BU	łączniki DOMINO 4x20, 5x30, 6x40, 8x40, 8x50, 10x50 mm i frezy DOMINO dla wielk. 4, 5, 6, 8 i 10, w Systainerze SYS 2 T-LOC	839,00 1.031,97	498899

## Wyposażenie do frezarki do połączeń DOMINO DF 500

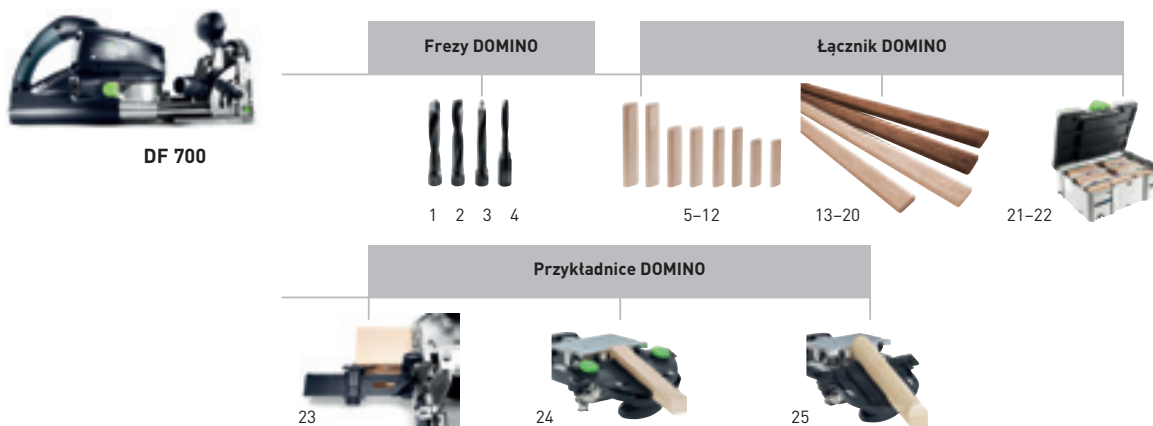
Nazwa	Objaśnienie	Cena w PLN*	Nr zamów.
18 Przykładnica poprzeczna QA-DF 500/700	do DF 500 i DF 700, w zakres dostawy wchodzi jedna lewa i jedna prawa przykładnica poprzeczna, do powtarzających się odstępów otworów 100 – 205 mm, w opakowaniu SB do zawieszenia na ścianie dziurkowanej	189,00 232,47	498590
19 Przykładnica do listew LA-DF 500/700	do DF 500 i DF 700, do listew o szerokości 22 – 70 mm, zawartość opakowania 1 szt., w opakowaniu SB do zawieszenia na ścianie dziurkowanej	189,00 232,47	493487
20 Prowadnica RA DF 500/700	do DF 500 i DF 700, do prętów drewnianych o średnicy 35 – 60 mm, w opakowaniu SB do zawieszenia na ścianie dziurkowanej	149,00 183,27	494847
21 Prowadnica dodatkowa ZA-DF 500	do DF 500, rozszerzenie nakładki i prowadnica boczna, do redukcji śr. kotka z 37 mm na 20 mm, w kartonie	90,00 110,70	495666

## Wyposażenie do frezarki do połączeń DOMINO DF 500 – system do łączenia poszyc

Nazwa	Objaśnienie	Cena w PLN*	Nr zamów.
22 Łącznik pojedynczy EFK DF 500/20	zaczepy początkowe lub końcowe do desek licowych, włącznie ze śrubami, zawartość opakowania 20 szt., w kartonie	62,00 76,26	496999
23 Łącznik podwójny DPK DF 500/50	do niewidocznego łączenia desek licowych, włącznie ze śrubami, zawartość opakowania 50 szt., w kartonie	259,00 318,57	496998
24 Łącznik kombi KBK DF 500/20	zaczepy specjalne do styku wzdłużnego lub połączenia krzyżowego desek licowych, włącznie ze śrubami, zawartość opakowania 20 szt., w kartonie	189,00 232,47	497000
25 Łącznik kątowy WIK DF 500/20	końcowe zaczepy kątowe do tworzenia zakończenia stropowego lub konstrukcji schodowych, włącznie ze śrubami, zawartość opakowania 20 szt., w kartonie	129,00 158,67	497001

# System do wykonywania połączeń DOMINO

## Wyposażenie systemowe



### Wyposażenie do frezarki do połączeń DOMINO XL DF 700

Nazwa	Objaśnienie	Cena w PLN*	Nr zamów.
1 Frezy DOMINO D 8-NL 50 HW-DF 700	frezy z chwytami gwintowanymi do frezarki do łączników Domino XL DF 700, D 8 mm, NL 50 mm, w opakowaniu SB do zawieszenia na ścianie dziurkowanej	129,00 158,67	497868
2 Frezy DOMINO D 10-NL 70 HW-DF 700	frezy z chwytami gwintowanymi do frezarki do łączników Domino XL DF 700, D 10 mm, NL 70 mm, w opakowaniu SB do zawieszenia na ścianie dziurkowanej	139,00 170,97	497869
3 Frezy DOMINO D 12-NL 70 HW-DF 700	frezy z chwytami gwintowanymi do frezarki do łączników Domino XL DF 700, D 12 mm, NL 70 mm, w opakowaniu SB do zawieszenia na ścianie dziurkowanej	139,00 170,97	497870
4 Frezy DOMINO D 14-NL 70 HW-DF 700	frezy z chwytami gwintowanymi do frezarki do łączników Domino XL DF 700, D 14 mm, NL 70 mm, w opakowaniu SB do zawieszenia na ścianie dziurkowanej	149,00 183,27	497871
5 DOMINO buk D 8x80/190 BU	wymiary 8x80 mm, zawartość opakowania 190 szt., w kartonie	149,00 183,27	498212
6 DOMINO buk D 8x100/150 BU	wymiary 8x100 mm, zawartość opakowania 150 szt., w kartonie	149,00 183,27	498213
7 DOMINO buk D 10x80/150 BU	wymiary 10x80 mm, zawartość opakowania 150 szt., w kartonie	149,00 183,27	498214
8 DOMINO buk D 10x100/120 BU	wymiary 10x100 mm, zawartość opakowania 120 szt., w kartonie	149,00 183,27	498215
9 DOMINO buk D 12x100/100 BU	wymiary 12x100 mm, zawartość opakowania 100 szt., w kartonie	149,00 183,27	498216
10 DOMINO buk D 12x140/90 BU	wymiary 12x140 mm, zawartość opakowania 90 szt., w kartonie	149,00 183,27	498217
11 DOMINO buk D 14x100/80 BU	wymiary 14x100 mm, zawartość opakowania 80 szt., w kartonie	149,00 183,27	498218
12 DOMINO buk D 14x140/70 BU	wymiary 14x140 mm, zawartość opakowania 70 szt., w kartonie	149,00 183,27	498219
13 listwa montażowa DOMINO buk D 8x750/36 BU	wymiary 8x750 mm, zawartość opakowania 36 szt., w kartonie	219,00 269,37	498686
14 listwa montażowa DOMINO buk D 10x750/28 BU	wymiary 10x750 mm, zawartość opakowania 28 szt., w kartonie	209,00 257,07	498687
15 listwa montażowa DOMINO buk D 12x750/22 BU	wymiary 12x750 mm, zawartość opakowania 22 szt., w kartonie	199,00 244,77	498688
16 listwa montażowa DOMINO buk D 14x750/18 BU	wymiary 14x750 mm, zawartość opakowania 18 szt., w kartonie	199,00 244,77	498689
17 listwa montażowa DOMINO sipo D 8x750/36 MAU	wymiary 8x750 mm, zawartość opakowania 36 szt., w kartonie	429,00 527,67	498690
18 listwa montażowa DOMINO sipo D 10x750/28 MAU	wymiary 10x750 mm, zawartość opakowania 28 szt., w kartonie	419,00 515,37	498691
19 listwa montażowa DOMINO sipo D 12x750/22 MAU	wymiary 12x750 mm, zawartość opakowania 22 szt., w kartonie	399,00 490,77	498692
20 listwa montażowa DOMINO sipo D 14x750/18 MAU	wymiary 14x750 mm, zawartość opakowania 18 szt., w kartonie	399,00 490,77	498693

## Wyposażenie do frezarki do połączeń DOMINO XL DF 700

Nazwa	Objaśnienie	Cena w PLN*	Nr zamów.
<b>21 Asortyment łącników DOMINO XL buk DS/XL D8/D10 306x BU</b>	do DOMINO XL, asortyment łącników, łącniki DOMINO 8x50, 8x80, 8x100, 10x50, 10x80, 10x100 i frezy DOMINO XL dla wielk. 8 i 10, zawartość opakowania 306 szt., w Systainerze SYS 2 T-LOC	749,00 921,27	<b>498204</b>
<b>22 Asortyment łącników DOMINO XL buk DS/XL D12/D14 128x BU</b>	do DOMINO XL, asortyment łącników, łącniki DOMINO 12x100, 12x140, 14x100, 14x140 mm i frezy DOMINO XL dla wielk. 14, zawartość opakowania 128 szt., w Systainerze SYS 2 T-LOC	649,00 798,27	<b>498205</b>
<b>23 Przykładnica poprzeczna QA-DF 500/700</b>	do DF 500 i DF 700, w zakres dostawy wchodzi jedna lewa i jedna prawa przykładnica poprzeczna, do powtarzających się odstępów otworów 100 – 205 mm, w opakowaniu SB do zawieszenia na ścianie dziurkowanej	189,00 232,47	<b>498590</b>
<b>24 Przykładnica do listew LA-DF 500/700</b>	do DF 500 i DF 700, do listew o szerokości 22 – 70 mm, zawartość opakowania 1 szt., w opakowaniu SB do zawieszenia na ścianie dziurkowanej	189,00 232,47	<b>493487</b>
<b>25 Prowadnica RA DF 500/700</b>	do DF 500 i DF 700, do prętów drewnianych o średnicy 35 – 60 mm, w opakowaniu SB do zawieszenia na ścianie dziurkowanej	149,00 183,27	<b>494847</b>